



لوكلاء الشحن

اعتماد وكيل أو وسيط شحن من أياتا

الاقتراح الأفضل لوكلاء الشحن



انضم إلى شبكتنا العالمية للتوزيع

- احصل على اعتراف فوري من شركات الطيران كشركة موثوقة وجديرة بالثقة.
- استفد من شبكة توزيع أياتا العالمية لوكلاء الشحن حول العالم.
- عزز مكانة شركتك كشركة معتمدة تضم فريقًا من المتخصصين المؤهلين والمدربين.

يتمتع وكلاء شحن أياتا بإمكانية استخدام نظام البيانات **CASSLink**، والذي يسهل عملية أتمتة تبادل المعلومات التجارية والمالية بين الوكلاء وشركات الطيران التي تعتمد على نظام (Cargo Accounts Settlement System) أو CASS من أياتا.

تبسيط

إجراءات مبسطة لإصدار الفواتير وتحصيل الإيرادات

توزيع الفواتير الإلكترونية وفق معايير موحدة

أتمتة تحويلات الأموال وعمليات التسوية

إرسال الفواتير إلكترونياً وإجراء التعديلات تلقائياً

توفير

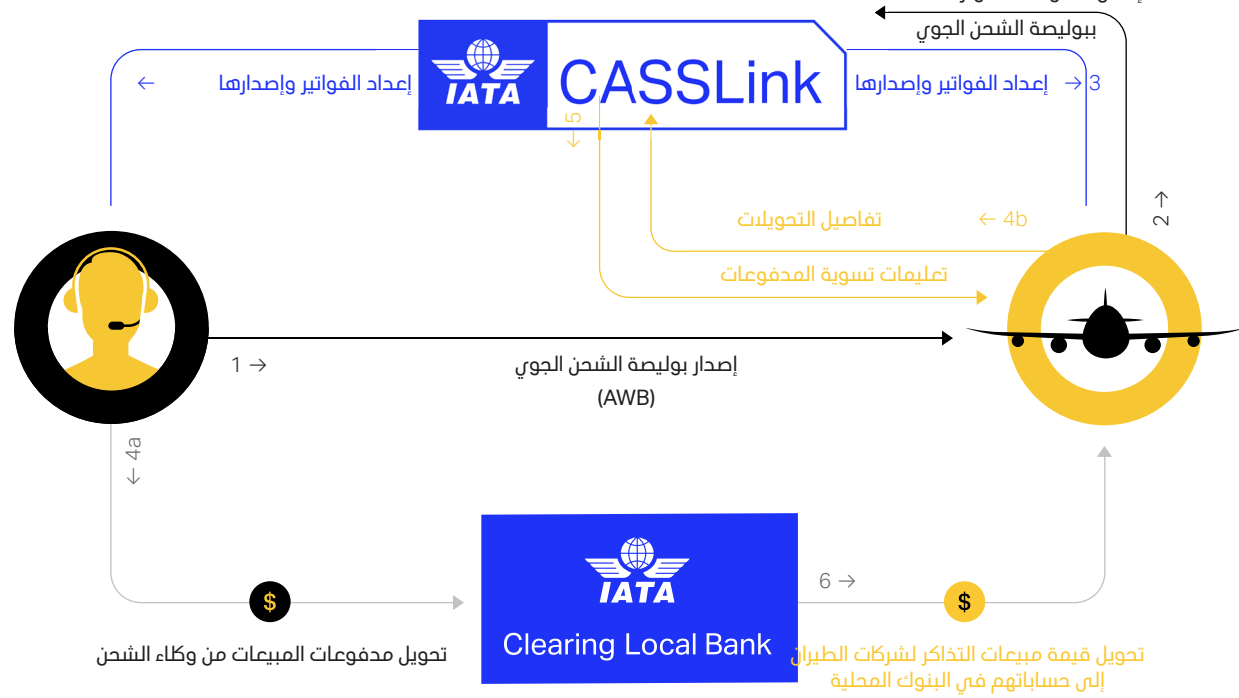
رؤية شاملة لجميع مراحل الفوترة والتسوية

إرسال وثائق موحدة وضبط أمن البيانات

تقارير تحليلية وتفاعلية شاملة

حل النزاعات إلكترونياً بسهولة وسرعة وإنجاز العمليات المالية بدون إجراءات ورقية

كيف يعمل CASSLink



إجراءات تقديم سهلة ومباشرة

تم تصميم عملية طلب الاعتماد كوكيل أو وسيط شحن معتمد من أياتا لتكون بسيطة وسهلة. لبدء الطلب، يُرجى زيارة بوابة عملاء أياتا التي ترشد المتقدمين عبر استبيان بسيط يتطلب إدخال بيانات تجارية مثل الهوية القانونية وتفاصيل الملكية وتسجيل الشركة وعناوين المكاتب الفرعية.

	وكيل معتمد من قبل أياتا	عضو في نظام CASS
شهادة رسمية لتسجيل النشاط التجاري للشركة	●	●
رخصة تشغيل صادرة عن الجهات المختصة	●	●
نسخة من بطاقات هوية المالكين	●	●
تفاصيل الحساب البنكي	●	●
عقد تأسيس الشركة ونظامها الأساسي	●	●
ضمان مالي ساري المفعول (سيتم تحديد المبلغ بعد التقييم المالي)	●	●
إثبات إيجار أو ملكية المستودع	●	●
صور للموقع من الداخل والخارج	●	●
قائمة بأسماء الموظفين	●	●
موظفان بدوام كامل حاصلان على شهادات DGR سارية لمدة لا تقل عن ستة أشهر	●	●
شهادتا تدريب أساسي في أعمال الشحن الجوي أو سيرتان ذاتيتان وخطابان تأكيديان على أوراق رسمية للشركة يثبتان أن الموظفين لديهما ثلاث سنوات أو أكثر من الخبرة في أعمال الشحن الجوي	●	●
بوليصة تأمين تغطي جميع المخاطر	●	●
أحدث البيانات المالية الكاملة أو المدققة لأخر ستة أشهر	●	●
خطاب توصية من إحدى شركات الطيران	●	●

ملاحظة: المتطلبات المذكورة أعلاه قابلة للتحديث وفقاً للإصدار التحدث من دليل قرارات مؤتمر وكالات الشحن الجوي (Cargo Agency Conference Resolutions Manual)

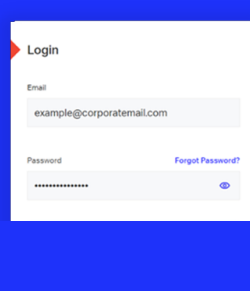
الرسوم

الرجاء الرجوع إلى قائمة الأسعار الموجودة في بوابة عملاء أياتا أو التواصل مع فريق خدمة عملاء أياتا

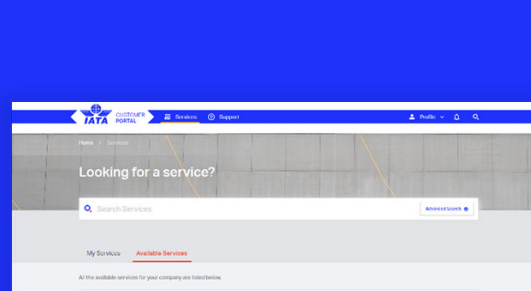
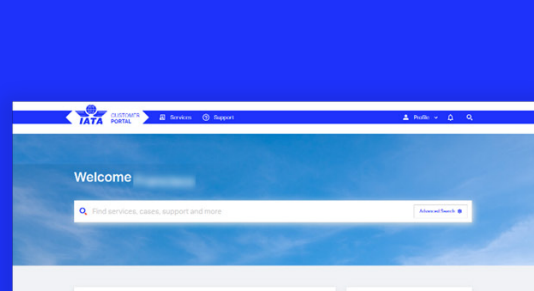
كيف يمكن الحصول على تسجيل أياتا؟

قم بزيارة بوابة عملاء أياتا واتبع الخطوات التالية

1. قم بإنشاء حسابك الخاص



2. انتقل إلى قسم Services، واضغط على Available Services ثم اضغط على IATA Accreditation & Changes



3. بمجرد حصولك على موافقة رمز أياتا الخاص بك، تأكد من التواصل مع شركة الطيران ومزودي الخدمة المحليين لضمان إدخال الرمز بشكل صحيح في أنظمتهم.

لمزيد من المعلومات، نرجى التواصل مع أياتا على الرابط iata.org/cs

www.iata.org/cass/

