

BOLETIM DENGUE RESUMO | DF

SE 01 a 17 - (31/12/2023 a 27/04/2024)



257.853

CASOS NOTIFICADOS

239.983

CASOS PROVÁVEIS

308

TOTAL DE ÓBITOS

57

ÓBITOS EM INVESTIGAÇÃO

NÚMERO DE CASOS POR CLASSIFICAÇÃO FINAL

DENGUE
108.040

DENGUE COM SINAIS DE ALARME
9.846

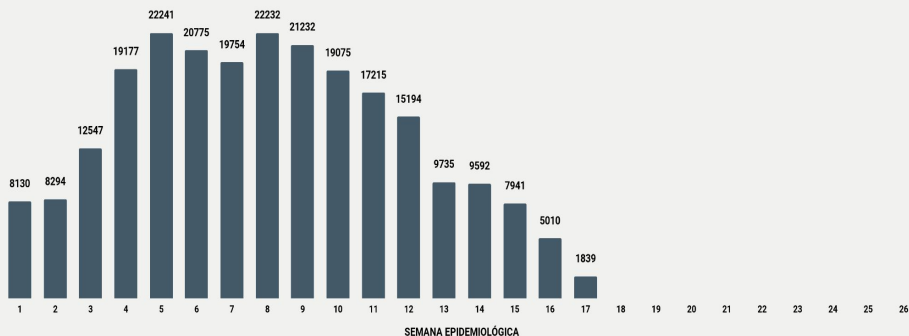
DENGUE GRAVE
381

DESCARTADOS
17.870

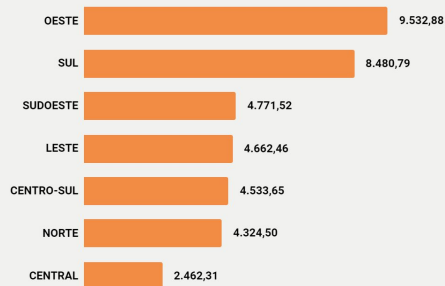
EM INVESTIGAÇÃO
62.910

INCONCLUSIVOS
58.806

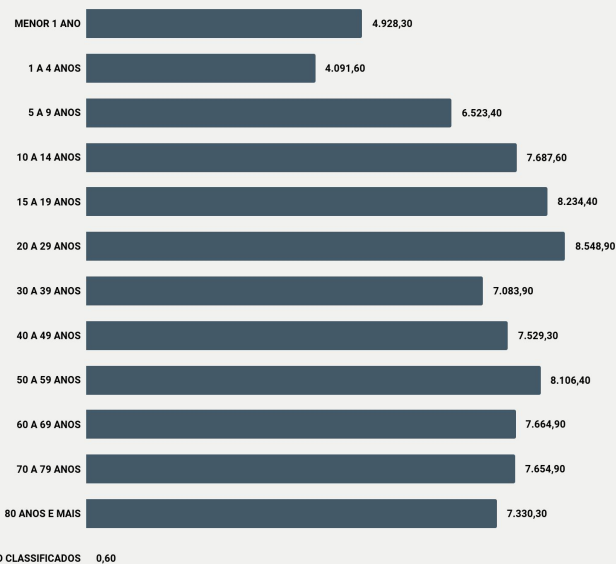
CASOS PROVÁVEIS DE DENGUE POR SEMANA EPIDEMIOLÓGICA



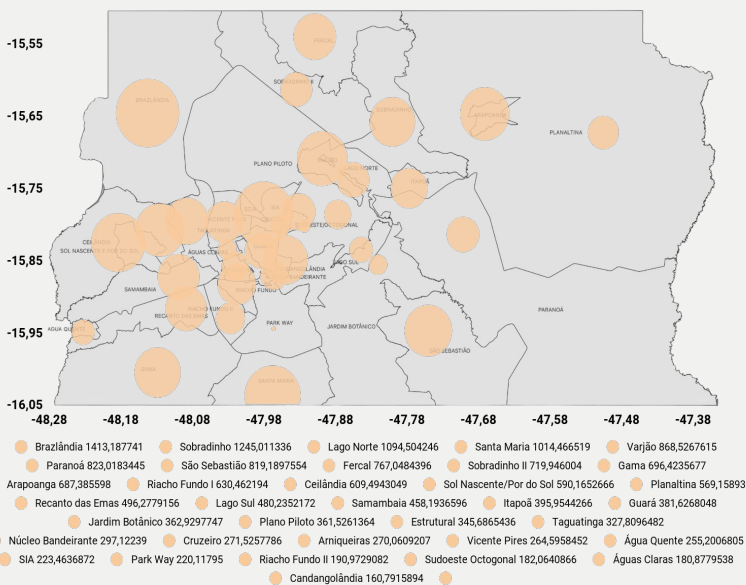
COEFICIENTE DE INCIDÊNCIA ACUMULADA / 100 MIL HABITANTES POR REGIÃO DE SAÚDE



COEFICIENTE DE INCIDÊNCIA ACUMULADA / 100 MIL HABITANTES POR FAIXA ETÁRIA



MAPA DO COEFICIENTE DE INCIDÊNCIA DAS ÚLTIMAS QUATRO SEMANAS EPIDEMIOLÓGICAS POR REGIÃO ADMINISTRATIVA



Fonte: SINAN Online. Dados atualizados em 29/04/2024 às 12:58hs, sujeitos a alterações.