

BOLETIM DENGUE RESUMO | DF



SE 01 a 15 - (31/12/2023 a 13/04/2024)

234.638

CASOS NOTIFICADOS

220.493

CASOS PROVÁVEIS

270

TOTAL DE ÓBITOS

48

ÓBITOS EM INVESTIGAÇÃO

NÚMERO DE CASOS POR CLASSIFICAÇÃO FINAL

DENGUE
88.937

DENGUE COM SINAIS DE ALARME
8.027

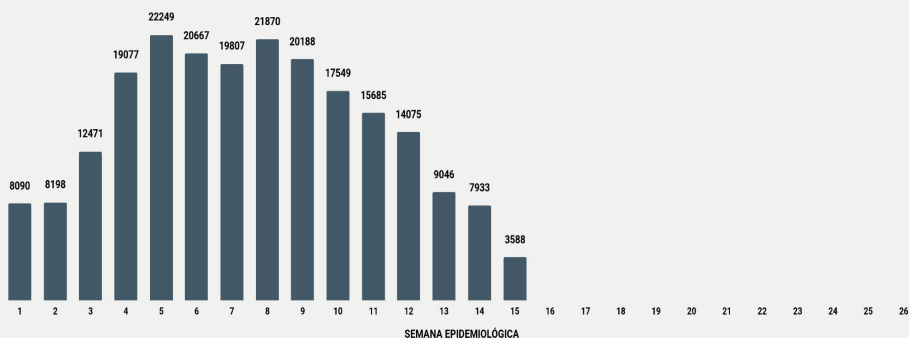
DENGUE GRAVE
315

DESCARTADOS
14.145

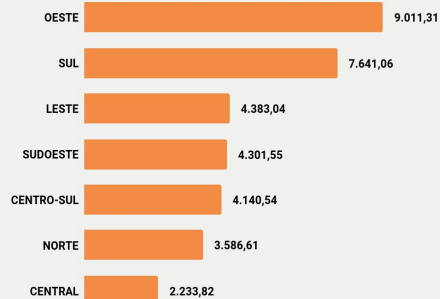
EM INVESTIGAÇÃO
81.917

INCONCLUSIVOS
41.297

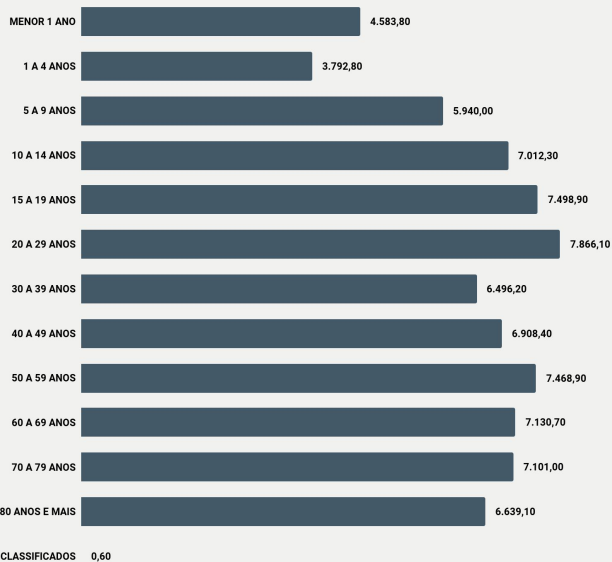
CASOS PROVÁVEIS DE DENGUE POR SEMANA EPIDEMIOLÓGICA



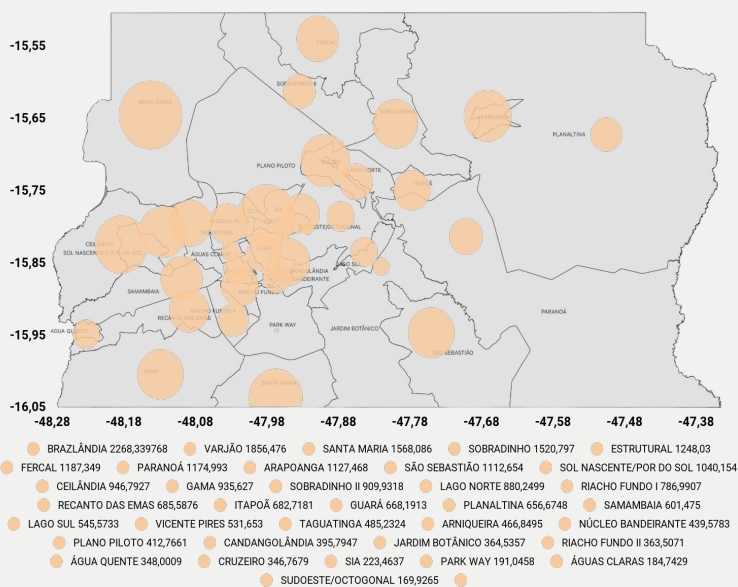
COEFICIENTE DE INCIDÊNCIA ACUMULADA / 100 MIL HABITANTES POR REGIÃO DE SAÚDE



COEFICIENTE DE INCIDÊNCIA ACUMULADA / 100 MIL HABITANTES POR FAIXA ETÁRIA



MAPA DO COEFICIENTE DE INCIDÊNCIA DAS ÚLTIMAS QUATRO SEMANAS EPIDEMIOLÓGICAS POR REGIÃO ADMINISTRATIVA



Fonte: SINAN Online. Dados atualizados em 15/04/2024 às 13:39H, sujeitos a alterações.