

BOLETIM DENGUE RESUMO | DF

SE 01 a 12 - (31/12/2023 a 23/03/2024)



347.488

ATENDIMENTOS DE DENGUE

197.981

ATENDIMENTOS INDIVIDUAIS



CASOS NOTIFICADOS



CASOS PROVÁVEIS DE DENGUE



TOTAL DE ÓBITOS



ÓBITOS EM INVESTIGAÇÃO

NÚMERO DE CASOS POR CLASSIFICAÇÃO FINAL

DENGUE
60.083

EM INVESTIGAÇÃO
97.668

DENGUE COM SINAIS DE ALARME
4.286

INCONCLUSIVOS
15.100

DENGUE GRAVE
211

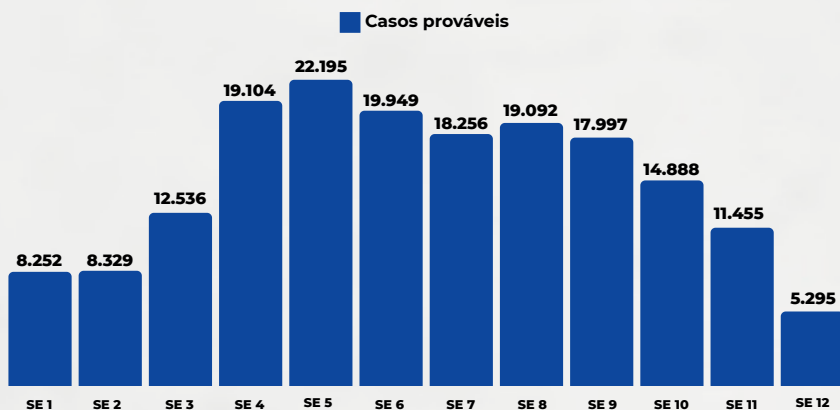
DESCARTADOS
9.061

Fonte: [Infosaúde](#). Dados atualizados em 25/03/2024 às 15H, sujeitos a alterações.

Fonte: SINAN Online. Dados atualizados em 25/03/2024 às 15H, sujeitos a alterações.

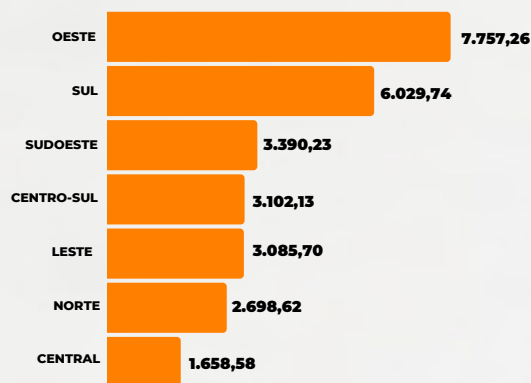
Fonte: [Infosaúde](#). Dados atualizados em 25/03/2024 às 15H, sujeitos a alterações.

CASOS PROVÁVEIS DE DENGUE POR SEMANA EPIDEMIOLÓGICA



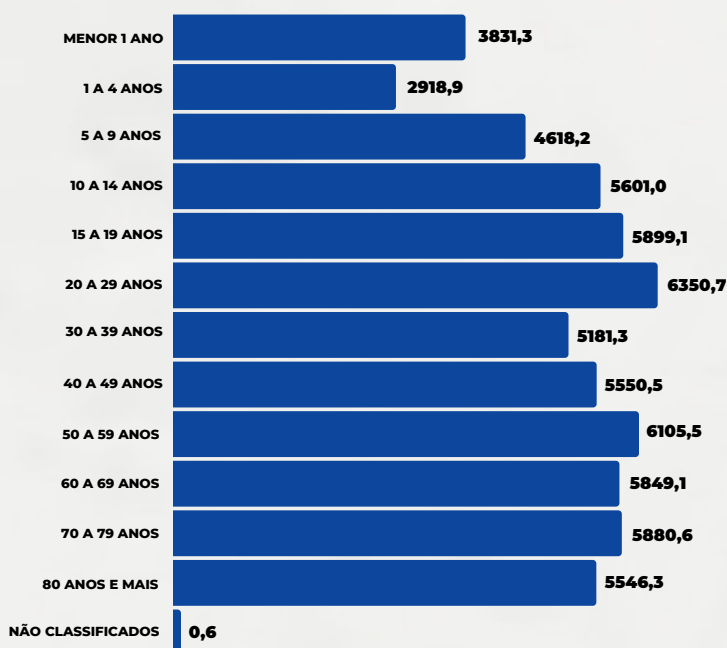
Fonte: [Infosaúde](#). Dados atualizados em 25/03/2024 às 15H, sujeitos a alterações.

COEFICIENTE DE INCIDÊNCIA ACUMULADA / 100 MIL HABITANTES POR REGIÃO DE SAÚDE



Fonte: SINAN Online. Dados atualizados em 25/03/2024 às 15H, sujeitos a alterações. População: IPEDF/CODEPLAN, 2024.

COEFICIENTE DE INCIDÊNCIA ACUMULADA / 100 MIL HABITANTES POR FAIXA ETÁRIA



Fonte: SINAN Online. Dados atualizados em 25/03/2024 às 15H, sujeitos a alterações.

COEFICIENTE DE INCIDÊNCIA ACUMULADA / 100 MIL HABITANTES POR REGIÃO ADMINISTRATIVA



Fonte: SINAN Online. Dados atualizados em 25/03/2024 às 15H, sujeitos a alterações.