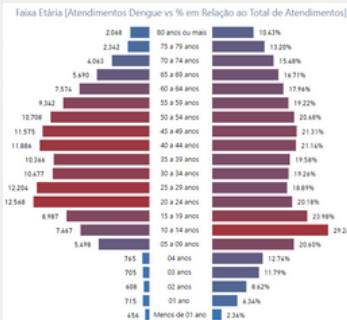




INFORME SEMANAL DENGUE | DF

SE 01 à 06 - (31/12/2023 a 10/02/2024)

68.461
CASOS NOTIFICADOS
(UNIDADES DE SAÚDE)



Fonte: InfoSaúde. Dados atualizados em 13/02/2024, sujeitos a alterações.

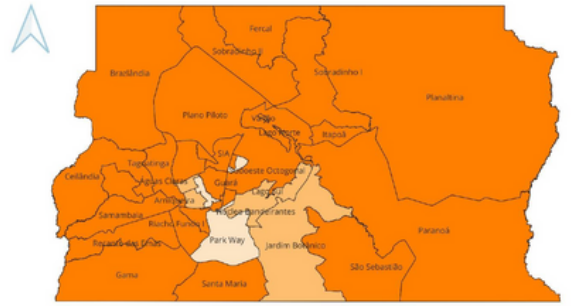
2.100
DESCARTADOS



66.361
CASOS PROVÁVEIS
DE DENGUE

Fonte: e-SUS, Trackcare. Dados atualizados em 13/02/2024, sujeitos a alterações. Período: SE 01 a 06 de 2024.

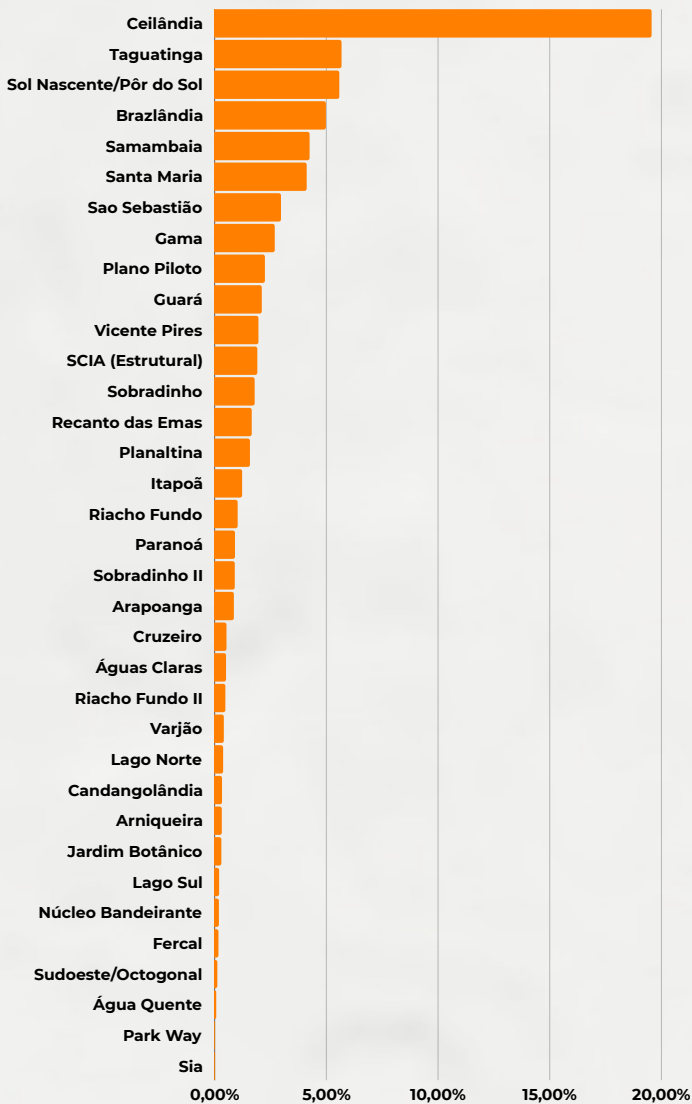
Figura 3 – Mapa da incidência das últimas quatro semanas epidemiológicas, por classificação (baixa, média ou alta). DF, SE 03 a 06 de 2024. Atualizado em 13/02/2024.



Fonte: SINAN Online. Estimativa populacional Cidpopbr 2024. Dados atualizados em 13 de fevereiro de 2024. Baixa incidência (<100 casos por 100 mil habitantes); Média incidência (100 a 299,9 casos por 100 mil habitantes); Alta incidência (>300 casos por 100 mil habitantes).

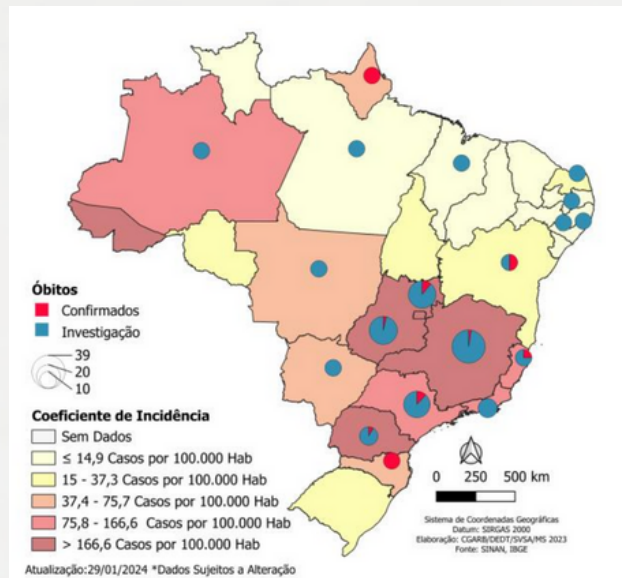
Fonte: SINAN Online. Dados atualizados em 13/02/2024, sujeitos a alterações.

NÚMERO DE CASOS POR REGIÃO SE 1 A 6/2024



Fonte: SINAN Online. Dados atualizados em 13/02/2024, sujeitos a alterações.

DENGUE | SE 01/2024 A SE 06/2024



<https://www.gov.br/saude/pt-br/assuntos/saude-de-a-a-z/a/arbviroses/informe-semanal>

ÓBITOS | 2024

| Sexo | Frequência |
|---------------------|------------|
| Masculino | 13 |
| Feminino | 10 |
| Grupo Etário | n |
| Menor 1 ano | 1 |
| 5 a 9 anos | 1 |
| 15 a 19 anos | 1 |
| 20 a 29 anos | 3 |
| 30 a 39 anos | 1 |
| 40 a 49 anos | 3 |
| 50 a 59 anos | 1 |
| 60 a 69 anos | 4 |
| 70 a 79 anos | 3 |
| 80 anos ou mais | 5 |
| Local de residência | n |
| Brazlândia | 1 |
| Ceilândia | 4 |
| Estrutural | 2 |
| Guará | 2 |
| Lago Norte | 1 |
| Lago Sul | 1 |
| Paranoá | 1 |
| Plano Piloto | 1 |
| Recanto das Emas | 2 |
| Samambaia | 2 |
| São Sebastião | 2 |
| Sobradinho II | 1 |
| Taguatinga | 2 |
| Vicente Pires | 1 |
| Total | 23 |

Fonte: SINAN Online. Dados atualizados em 13/02/2024, sujeitos a alterações.